


Make Chocolate Fair!

- faire Kakao- und Schokoladenlieferketten

Ziele

- Seit über 10 Jahren für bessere Lebensbedingungen für Kakaobäuer*innen in Westafrika
- Sensibilisierung von Verbraucher*innen
- Stärkung der Zivilgesellschaft in Ghana und Côte d'Ivoire
- Dialog mit Industrie & Politik



INKOTA

Make Chocolate Fair!

- faire Kakao- und Schokoladenlieferketten



**60 Prozent des in
deutschen
Süßwaren
verarbeiteten
Kakaos stammen
aus zwei Ländern.
Aus welchen???**

Make Chocolate Fair!

- faire Kakao- und Schokoladenlieferketten

Hauptanbauggebiete für Kakao im Jahr 2022/2023¹
(Angaben in Prozent)



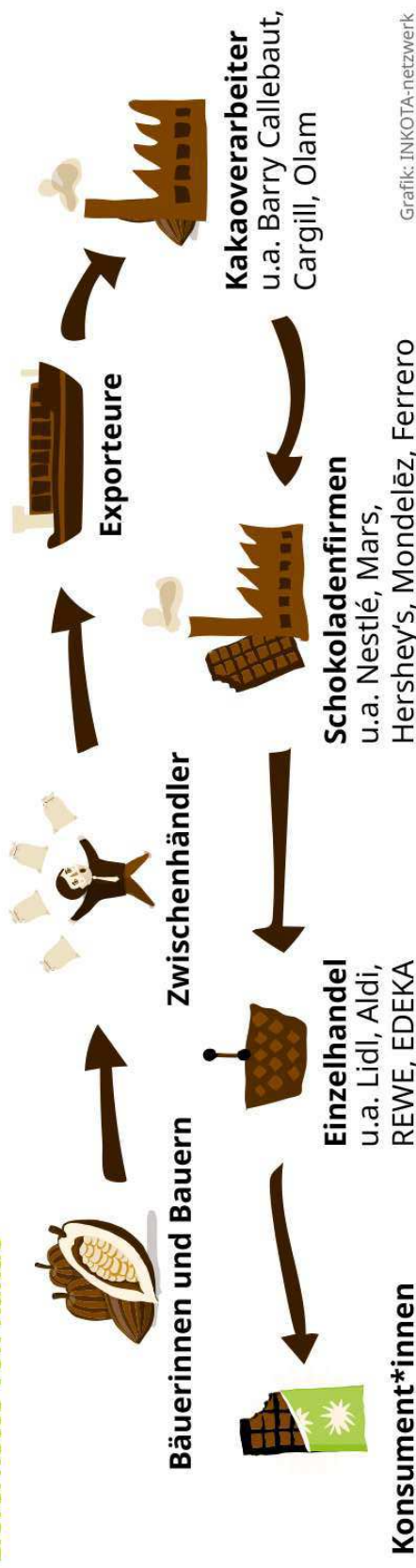
Kakaoanbau durch
Kleinbäuer*innen auf **3.5**
Hektar

ca. **5,5 Millionen**
Kakaobauernhaushalte

Make Chocolate Fair!

- faire Kakao- und Schokoladenlieferketten

Lieferkette von Kakao



Grafik: INKOTA-netzwerk

Menschenrechtsverletzungen im Kakaoanbau

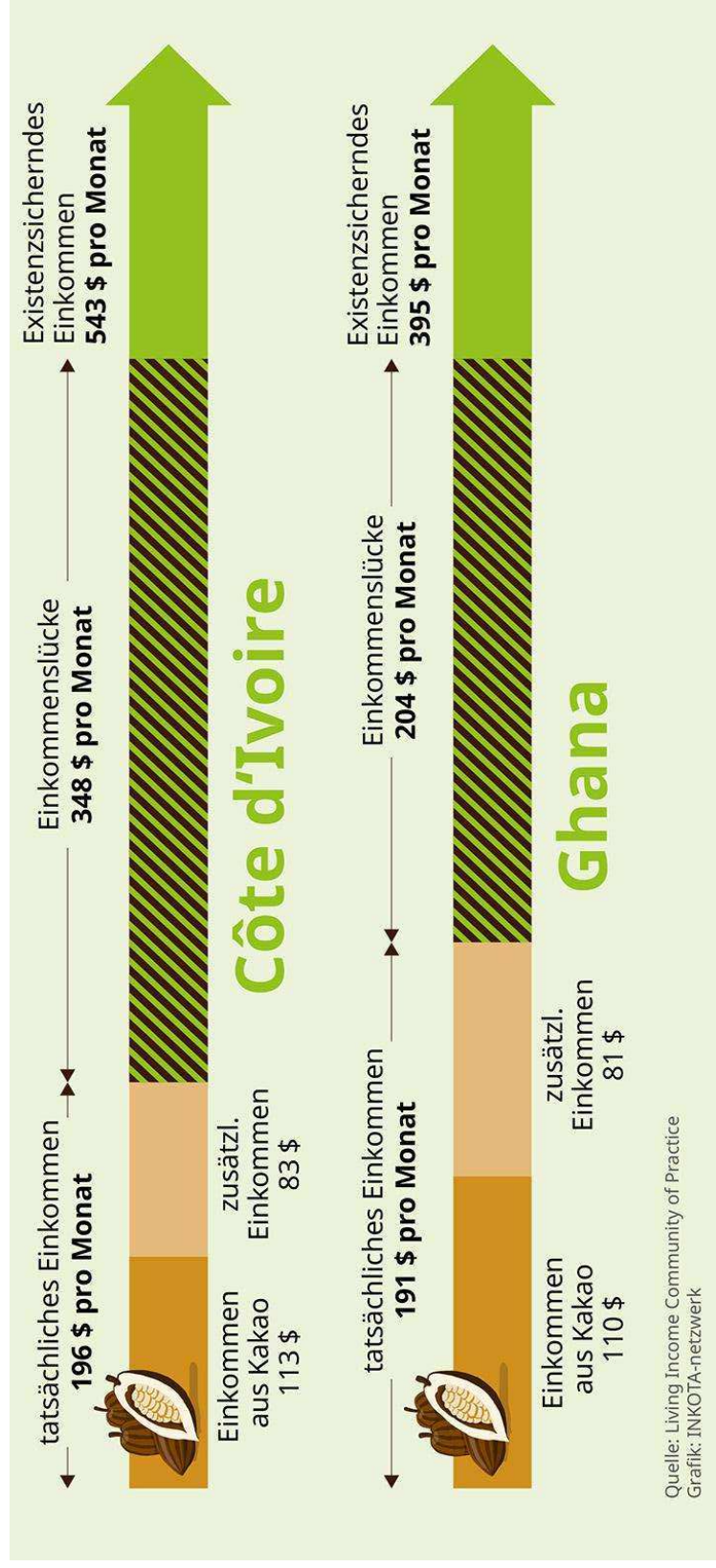
Armut: Mehrheit der Kakaobauernhaushalte verfügt nicht über ein existenzsicherndes Einkommen

Kinderarbeit: 1,5 Millionen Kinder arbeiten auf Kakaoplantagen

Einkommen und Arbeitsbedingungen: keine existenzsichernden Löhne, keine Arbeitsverträge, keine Gewerkschaften

Gesundheit und Sicherheit: hoher Einsatz von Pestizidwirkstoffen, keine Schutzkleidung, keine Schulungen

Menschenrecht auf existenzsicherndes Einkommen



Kakaopreise Côte d'Ivoire



Trotz Zertifizierung kein fairer Preis!

Ab-Hof-Preise in Côte d'Ivoire in US \$/t



1.612

Staatlich garantierter Kakaopreis
(ab 1. Okt. 2023*)

1.612

Preis bei Fairtrade und Rainforest Alliance

2.390

Referenzpreis für ein existenzsicherndes Einkommen
(Berechnung Fairtrade)

3.166

Fairer Kakaopreis
(Berechnung VOICE-Netzwerk)

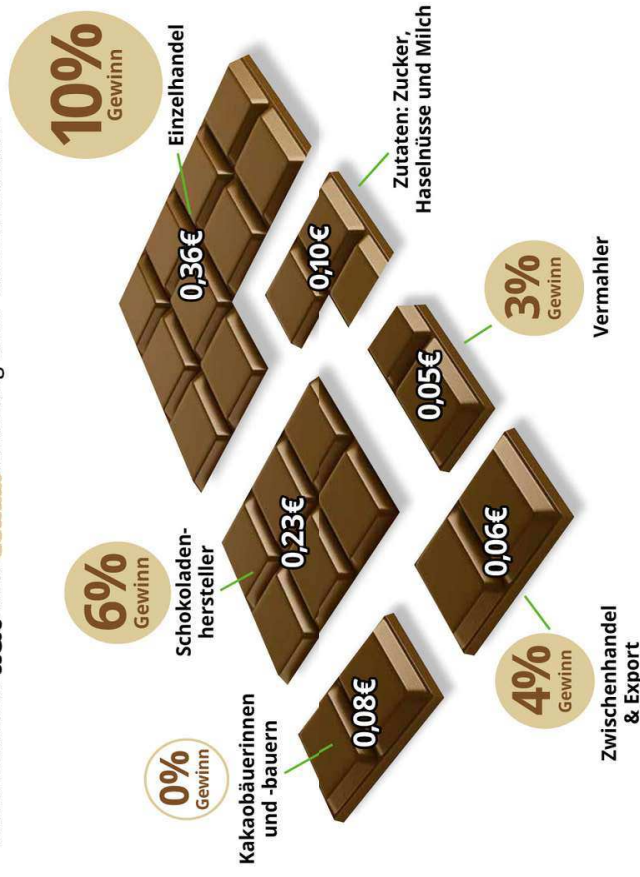
* gemäß Umrechnungskurs am 1.10.2023
© INKOTA-netzwerk

Machtungleichheit in der Kakaolieferkette

Nur 8 Cent kommen vom Preis einer durchschnittlichen Tafel Schokolade bei den Kakaobäuer*innen an.


Ungerechte Gewinnverteilung

Durchschnittliche Wert- und Gewinnverteilung einer Tafel Schokolade*



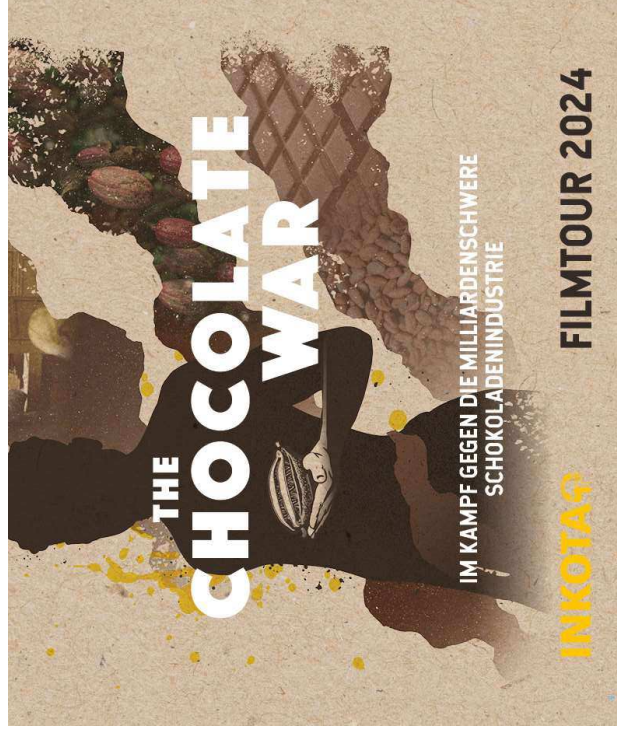
*Referenzwert: 100g-Tafel zu durchschnittlich 0,86€. Gewinne der Zutaten wurden aufgrund des Fokus auf Kakao nicht berechnet. Die Differenz zur Gesamtsumme ergibt sich durch Rundung.
Quelle: BASIC (2022), German Cocoa and Chocolate Value Chains.
© INKOTA-netzwerk

Was unternimmt INKOTA?



Aktion in Brüssel bei der Weltkakaokonferenz mit Kakaobauernvertreter*innen aus Ghana

Was unternimmt INKOTA?



Bildungsarbeit

INKOTA



Quelle: UNAC / INKOTA

Danke!

INKOTA-netzwerk e.V.

Chrysanthemenstr. 1-3

10407 Berlin

info@inkota.de

www.inkota.de

INKOTA